



Bulungi

Hilfe für Kinder in Uganda e. V.

Jahresbericht Jan. – Dez. 2019



Umsatzentwicklung Bulungi e. V.

Einnahmen	2015	2016	2017	2018	2019	Gesamtergebnis
Patenbeitrag	91.202,50	96.995,06	105.168,63	113.133,50	113.686,00	897.732,66
Projekt	8.825,88	12.215,96	9.444,32	5.250,52	11.070,04	125.183,62
Sonstiges	593,55	39,00	160,80	270,79	7,00	23.202,31
Verwaltung	2.315,19	2.111,31	2.952,56	2.462,86	4.166,45	24.409,83
Zinseinnahmen	32,47	5,98	1,59			156,24
Summe Einnahmen	102.969,59	111.367,31	117.727,90	121.117,67	128.929,49	1.070.684,66
Ausgaben	2015	2016	2017	2018	2019	Gesamtergebnis
Patenbeitrag	-85.445,58	-95.454,00	-98.312,00	-96.557,00	-111.623,00	-852.015,08
Projekt	-6.688,00	-9.228,85	-11.433,00	-2.955,00	-7.769,00	-111.983,42
Sonstiges	-789,52	-52,00	-147,80	-18,00	-174,00	-23.129,02
Verwaltung	-2.108,85	-2.326,26	-2.958,26	-2.380,93	-3.326,35	-23.364,65
Zinsausgaben					-0,85	-0,85
Summe Ausgaben	-95.031,95	-107.061,11	-112.851,06	-101.910,93	-122.893,20	-1.010.493,02
Ergebnis	7.937,64	4.306,20	4.876,84	19.206,74	6.036,29	60.191,64

Gesamtergebnis inkl. 2007-14

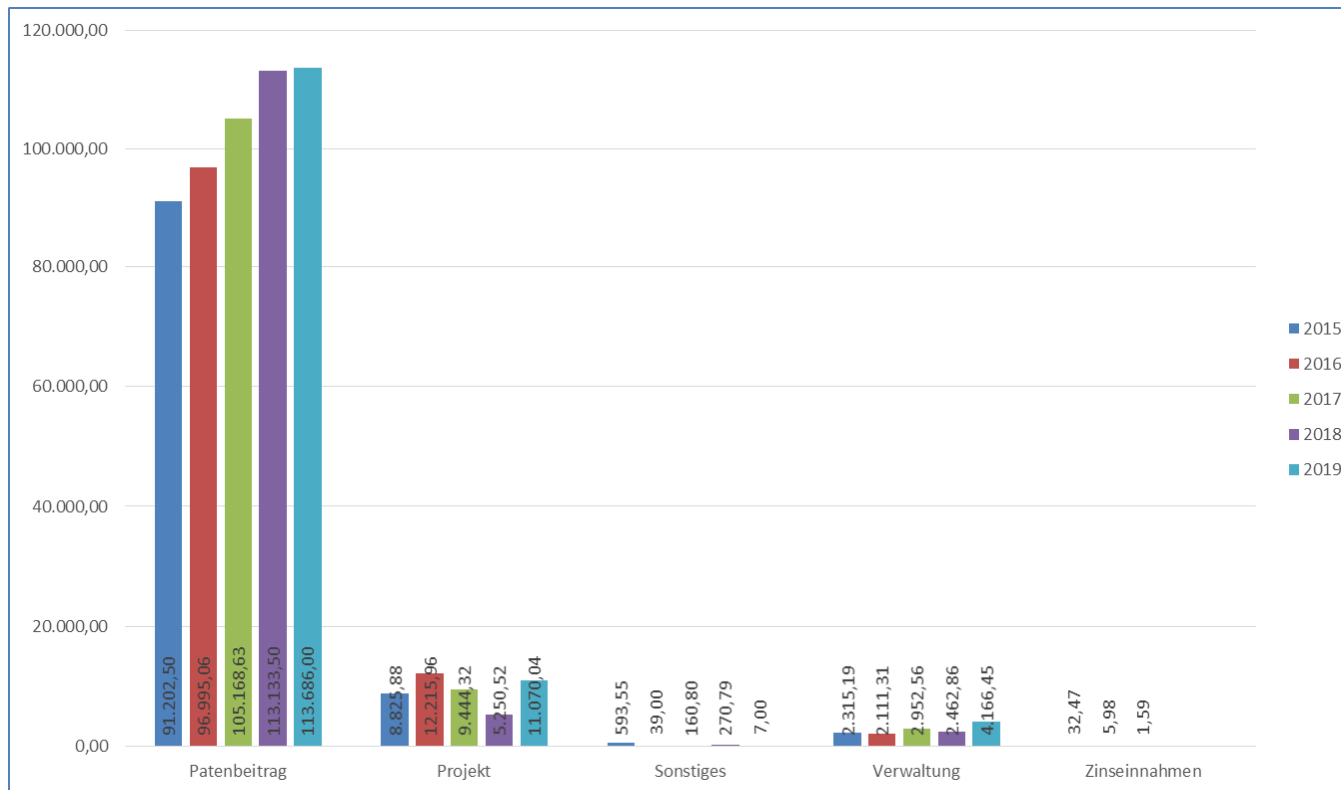


Einnahmen – Entwicklung in Zahlen

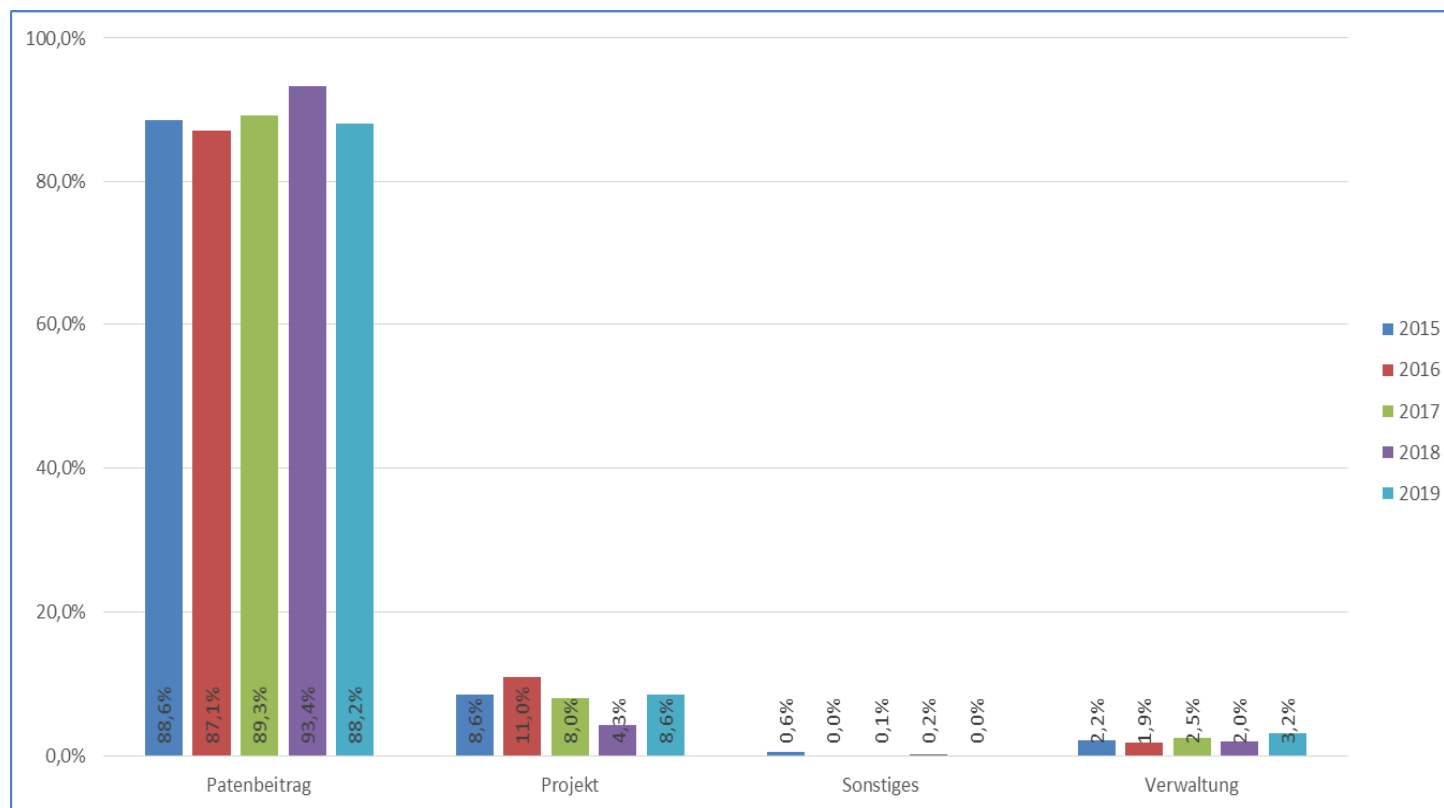
Gesamtergebnis inkl. 2007-14

Einnahmen	2015	2016	2017	2018	2019	Gesamtergebnis
Patenbeitrag	91.202,50	96.995,06	105.168,63	113.133,50	113.686,00	897.732,66
Projekt	8.825,88	12.215,96	9.444,32	5.250,52	11.070,04	125.183,62
Sonstiges	593,55	39,00	160,80	270,79	7,00	23.202,31
Verwaltung	2.315,19	2.111,31	2.952,56	2.462,86	4.166,45	24.409,83
Zinseinnahmen	32,47	5,98	1,59			156,24
Summe Einnahmen	102.969,59	111.367,31	117.727,90	121.117,67	128.929,49	1.070.684,66

Einnahmen – Entwicklung in Zahlen



Einnahmen in Prozent





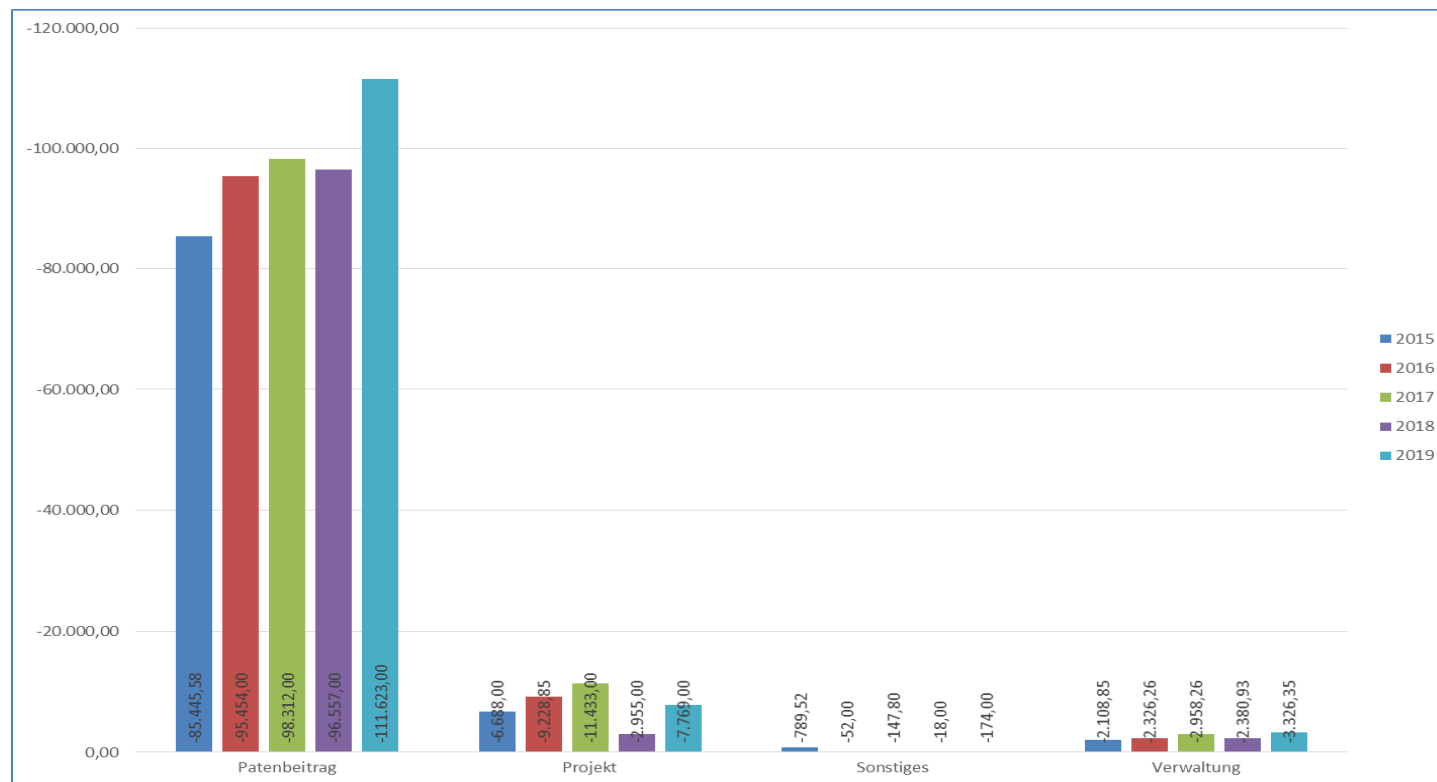
Ausgaben Entwicklung in Zahlen

Gesamtergebnis inkl. 2007-14

Ausgaben	2015	2016	2017	2018	2019	Gesamtergebnis
Patenbeitrag	-85.445,58	-95.454,00	-98.312,00	-96.557,00	-111.623,00	-852.015,08
Projekt	-6.688,00	-9.228,85	-11.433,00	-2.955,00	-7.769,00	-111.983,42
Sonstiges	-789,52	-52,00	-147,80	-18,00	-174,00	-23.129,02
Verwaltung	-2.108,85	-2.326,26	-2.958,26	-2.380,93	-3.326,35	-23.364,65
Zinsausgaben					-0,85	-0,85
Summe Ausgaben	-95.031,95	-107.061,11	-112.851,06	-101.910,93	-122.893,20	-1.010.493,02

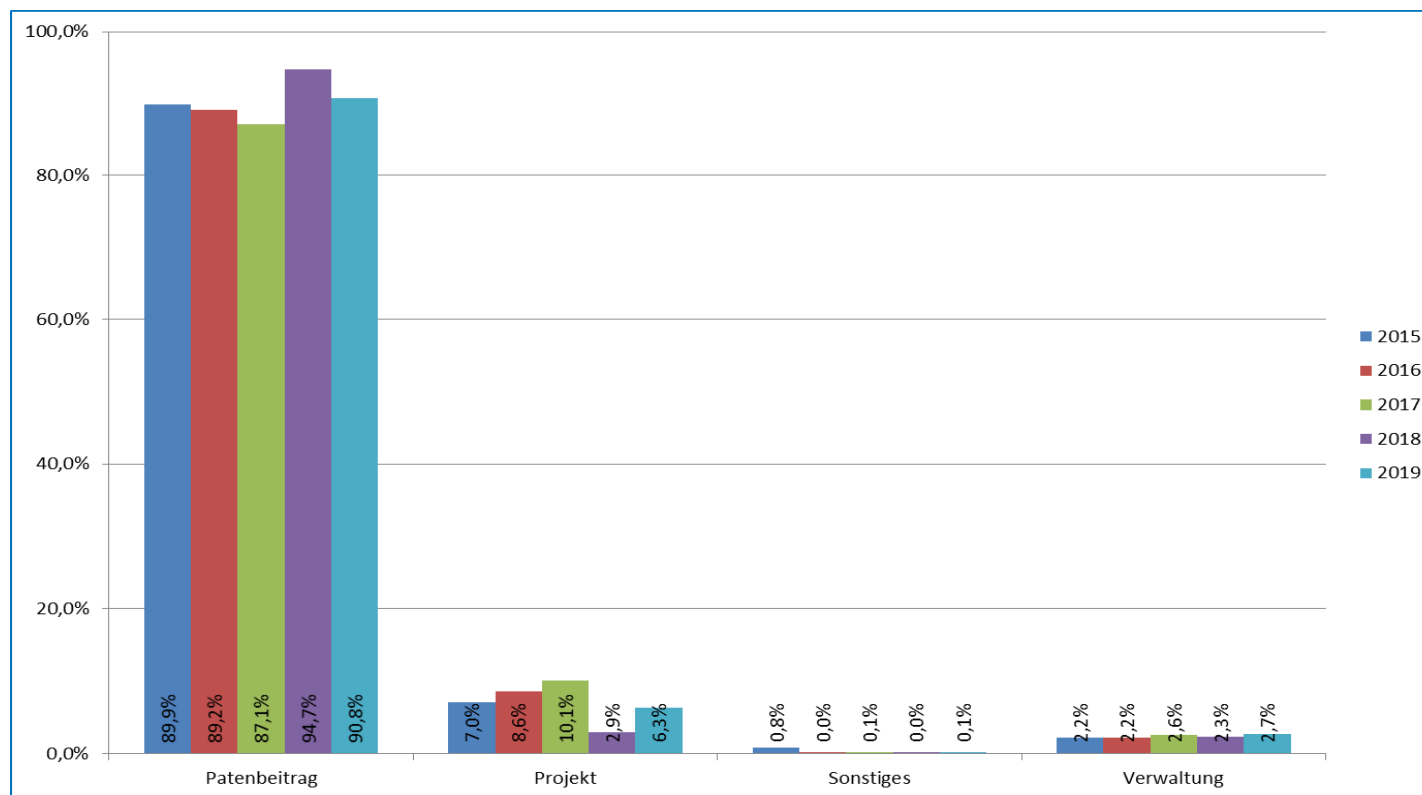


Ausgaben in Zahlen





Ausgaben in Prozent



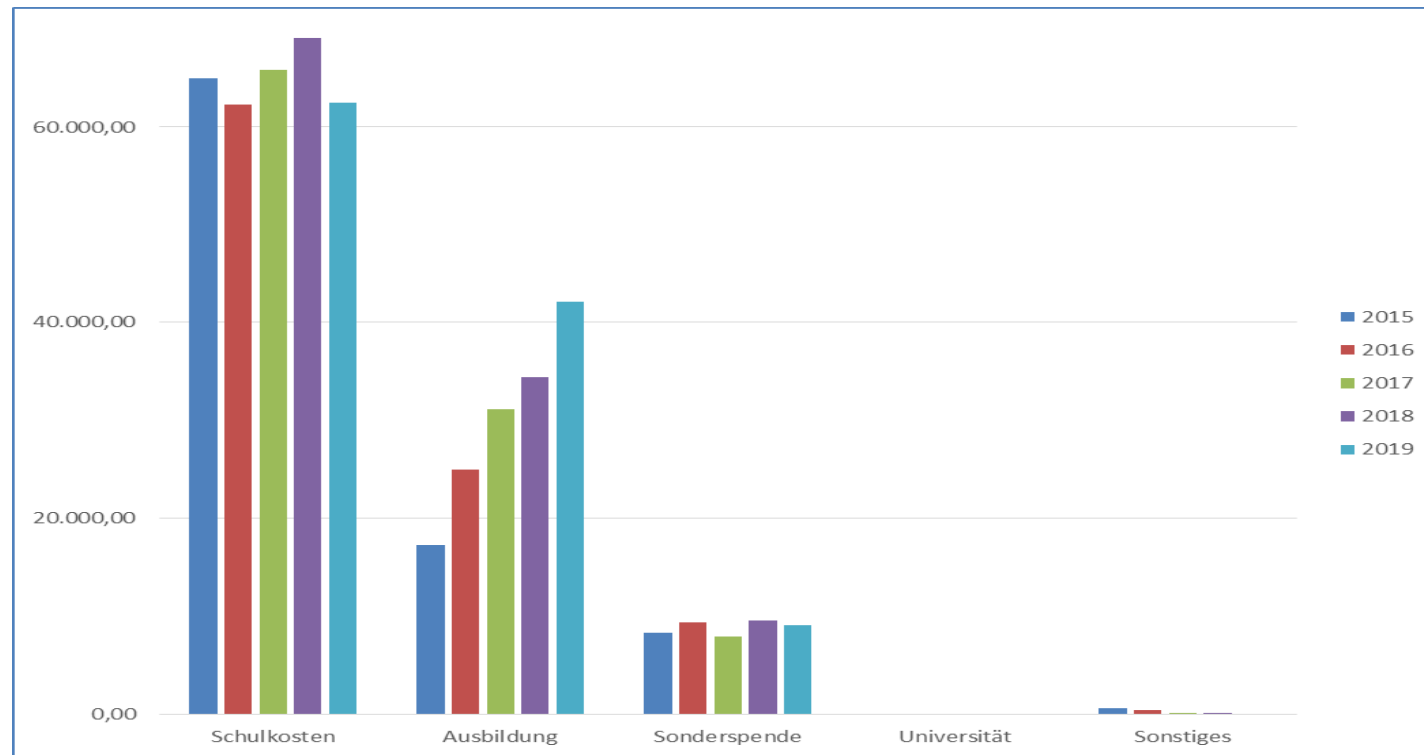


Einnahmen Patenbeitrag im Detail

Einnahmen					
Patenbeitrag	2015	2016	2017	2018	2019
Schulkosten	65.050,00	62.281,00	65.872,00	69.120,50	62.549,00
Ausbildung	17.217,00	24.933,00	31.167,63	34.354,00	42.093,00
Sonderspende	8.295,50	9.411,06	7.959,00	9.599,00	9.044,00
Universität					
Sonstiges	640,00	370,00	170,00	60,00	
Gesamtergebnis	91.202,50	96.995,06	105.168,63	113.133,50	113.686,00



Einnahmen Patenbeitrag im Detail



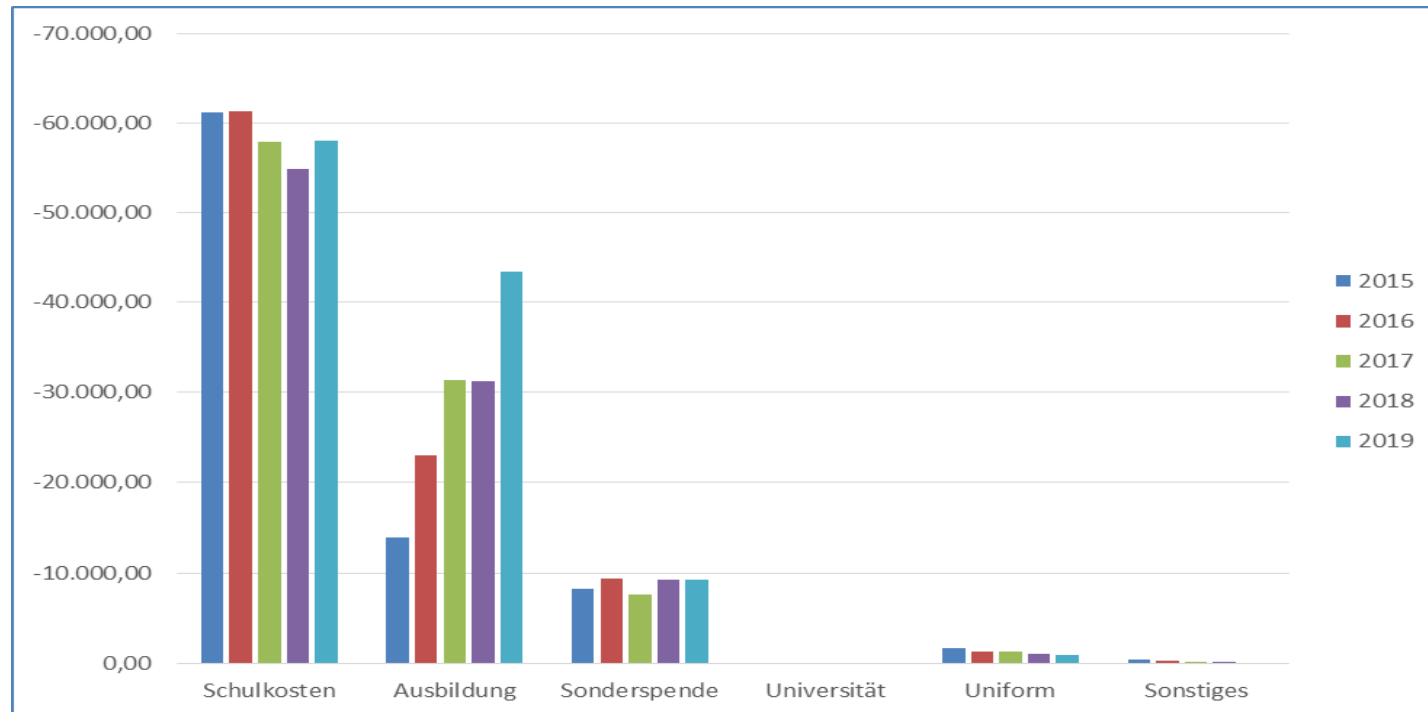


Ausgaben Patenbeitrag im Detail

Ausgaben Patenbeitrag	2015	2016	2017	2018	2019
Schulkosten	-61.190,00	-61.324,00	-57.890,00	-54.916,00	-58.005,00
Ausbildung	-13.918,00	-23.005,00	-31.338,00	-31.167,00	-43.333,00
Sonderspende	-8.206,50	-9.418,00	-7.622,00	-9.214,00	-9.317,00
Universität					
Uniform	-1.674,00	-1.340,00	-1.320,00	-1.060,00	-968,00
Sonstiges	-457,08	-367,00	-142,00	-200,00	
Gesamtergebnis	-85.445,58	-95.454,00	-98.312,00	-96.557,00	-111.623,00



Ausgaben Patenbeitrag im Detail





Einnahmen – Ausgaben Projekte

Einnahmen Projekte	2019
Grundstückskauf Hope Home	3.444,47
Bein OP-Akim	3.070,00
Bein OP Shahidu	1.329,99
Schulkosten - Ausbildung	1.865,58
Zahn OP Federesi	825,00
Sonstiges	535,00
Gesamtergebnis	11.070,04

Ausgaben Projekte	2019
Grundstückskauf	-3.447,00
Bein OP Akim	-1.500,00
Bein OP Shahidu	-1.300,00
Zahn OP Federesi	-854,00
Sonstiges	-668,00
Gesamtergebnis	-7.769,00



Einnahmen – Ausgaben Sonstiges

Einnahmen	
Sonstiges	2019
Ketten	7,00
Gesamtergebnis	7,00

Ausgaben	
Sonstiges	2019
Ketten	-174,00
Gesamtergebnis	-174,00



Einnahmen – Ausgaben Verwaltung

Einnahmen Verwaltung	2019
Amazon u. Bildungsspende	510,74
Mitgliedsbeitrag	820,00
Porto	6,10
Sonstiges	2.829,61
Gesamtergebnis	4.166,45

Ausgaben Verwaltung	2019
Porto	-601,87
Gebühren Deutschland	-426,25
Bürokosten Uganda	-1.021,00
Sonstiges	-1.277,23
Gesamtergebnis	-3.326,35

Entwicklung Vermittlung und Bildungsweg

Stand Dezember 2019

	2015	2016	2017	2018	2019
Schule	279	260	267	247	223
Ausbildung	16	30	31	32	49
Anzahl Patenkinder	295	290	298	279	272

