



Bulungi

Hilfe für Kinder in Uganda e. V.

Jahresbericht Jan. – Dez. 2018



Umsatzentwicklung Bulungi e.V.

Einnahmen	2014	2015	2016	2017	2018	Gesamtergebnis
Patenbeitrag	74.127,00	91.202,50	96.995,06	105.168,63	113.133,50	784.046,66
Projekt	13.018,00	8.825,88	12.215,96	9.444,32	5.250,52	114.113,58
Sonstiges	321,97	593,55	39,00	160,80	270,79	23.195,31
Verwaltung	1.978,27	2.315,19	2.111,31	2.952,56	2.462,86	20.243,38
Zinseinnahmen	51,63	32,47	5,98	1,59		156,24
Summe Einnahmen	89.496,87	102.969,59	111.367,31	117.727,90	121.117,67	941.755,17
Ausgaben	2014	2015	2016	2017	2018	Gesamtergebnis
Patenbeitrag	-75.164,00	-85.445,58	-95.454,00	-98.312,00	-96.557,00	-740.392,08
Projekt	-20.640,00	-6.688,00	-9.228,85	-11.433,00	-2.955,00	-104.214,42
Sonstiges	-231,00	-789,52	-52,00	-147,80	-18,00	-22.955,02
Verwaltung	-1.900,09	-2.108,85	-2.326,26	-2.958,26	-2.380,93	-20.038,30
Summe Ausgaben	-97.935,09	-95.031,95	-107.061,11	-112.851,06	-101.910,93	-887.599,82
Ergebnis	-8.438,22	7.937,64	4.306,20	4.876,84	19.206,74	54.155,35

Gesamtergebnis inkl. 2007-13

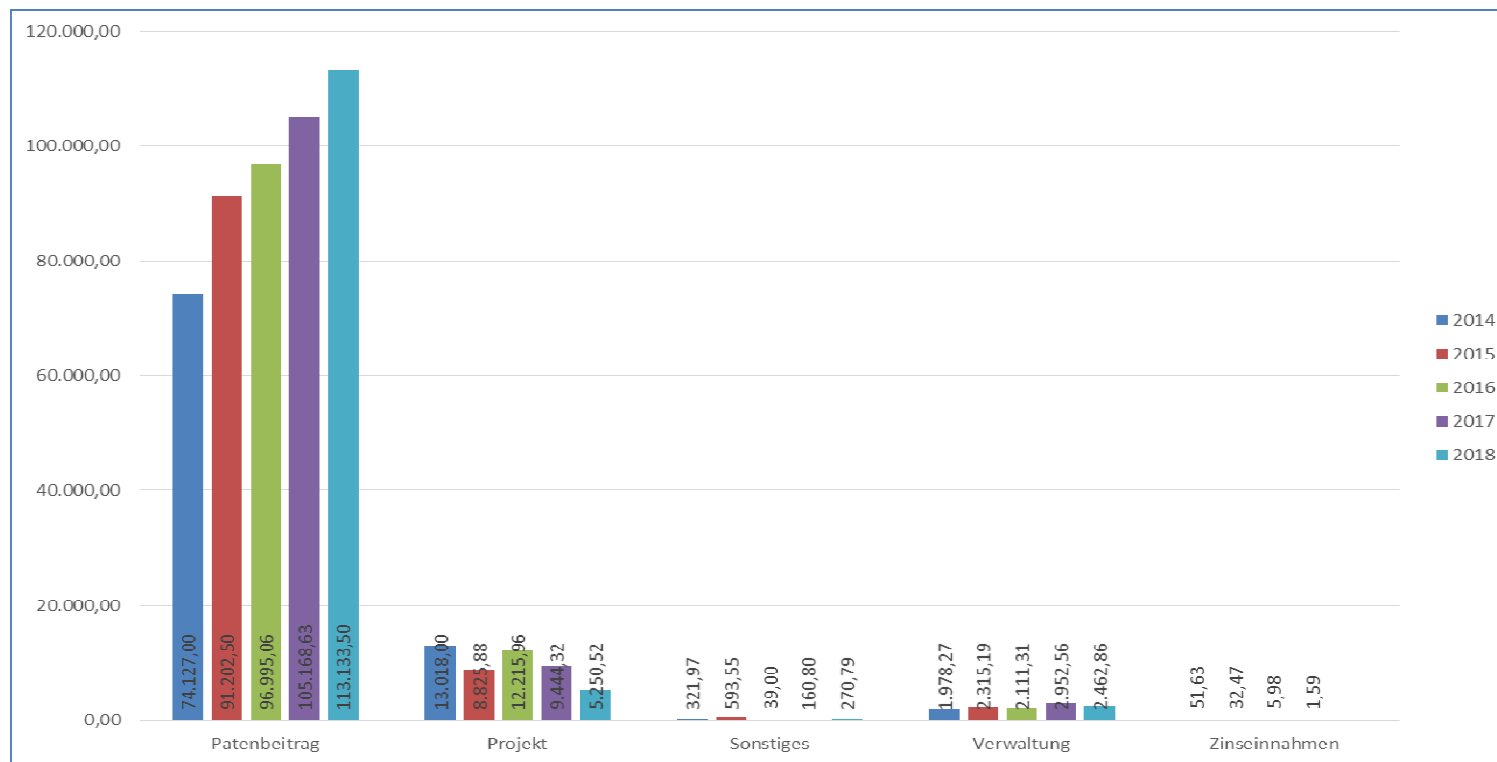


Einnahmen – Entwicklung in Zahlen

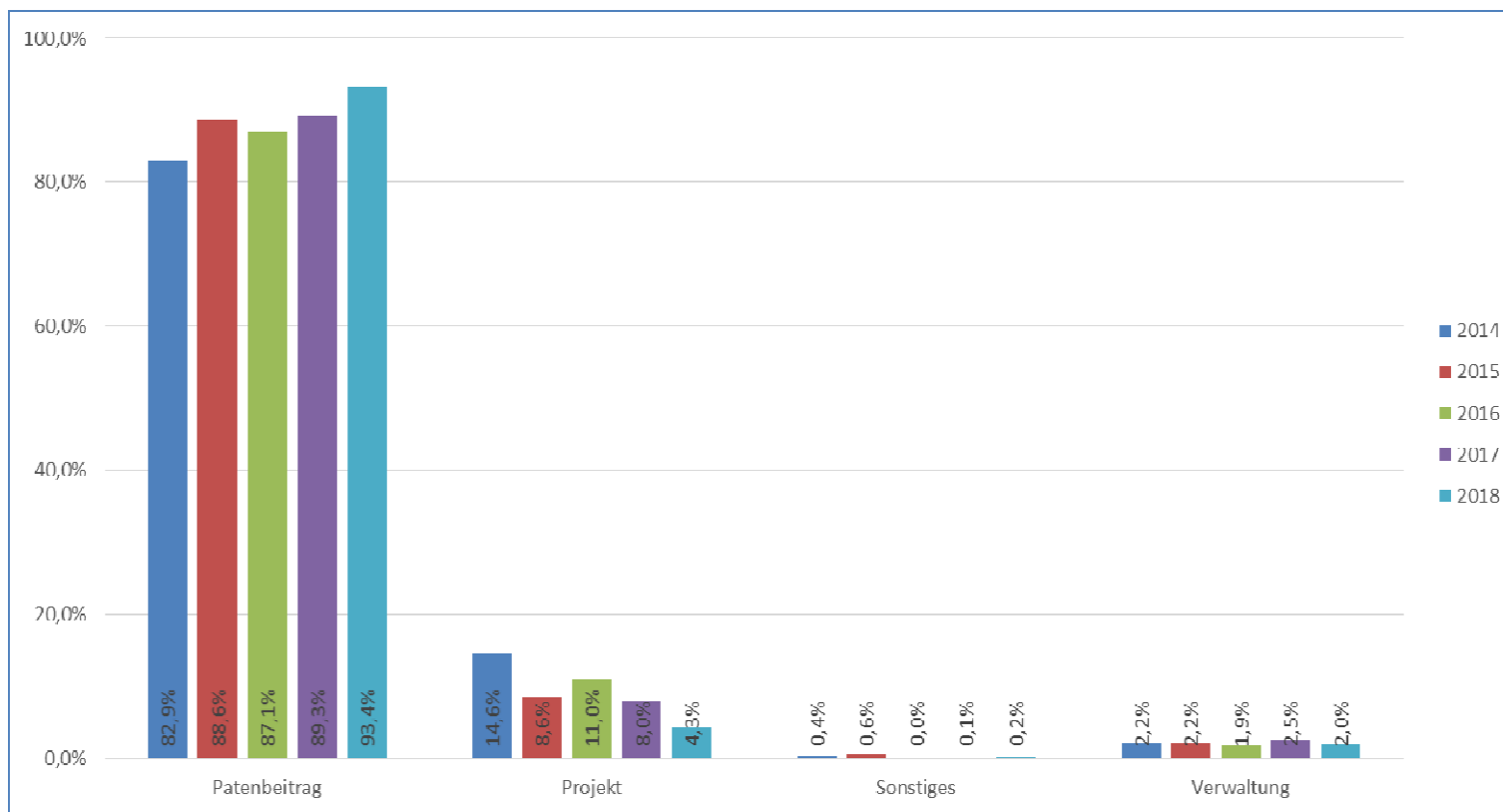
Gesamtergebnis inkl. 2007-13

Einnahmen	2014	2015	2016	2017	2018	Gesamtergebnis
Patenbeitrag	74.127,00	91.202,50	96.995,06	105.168,63	113.133,50	784.046,66
Projekt	13.018,00	8.825,88	12.215,96	9.444,32	5.250,52	114.113,58
Sonstiges	321,97	593,55	39,00	160,80	270,79	23.195,31
Verwaltung	1.978,27	2.315,19	2.111,31	2.952,56	2.462,86	20.243,38
Zinseinnahmen	51,63	32,47	5,98	1,59		156,24
Summe Einnahmen	89.496,87	102.969,59	111.367,31	117.727,90	121.117,67	941.755,17

Einnahmen – Entwicklung in Zahlen



Einnahmen in Prozent



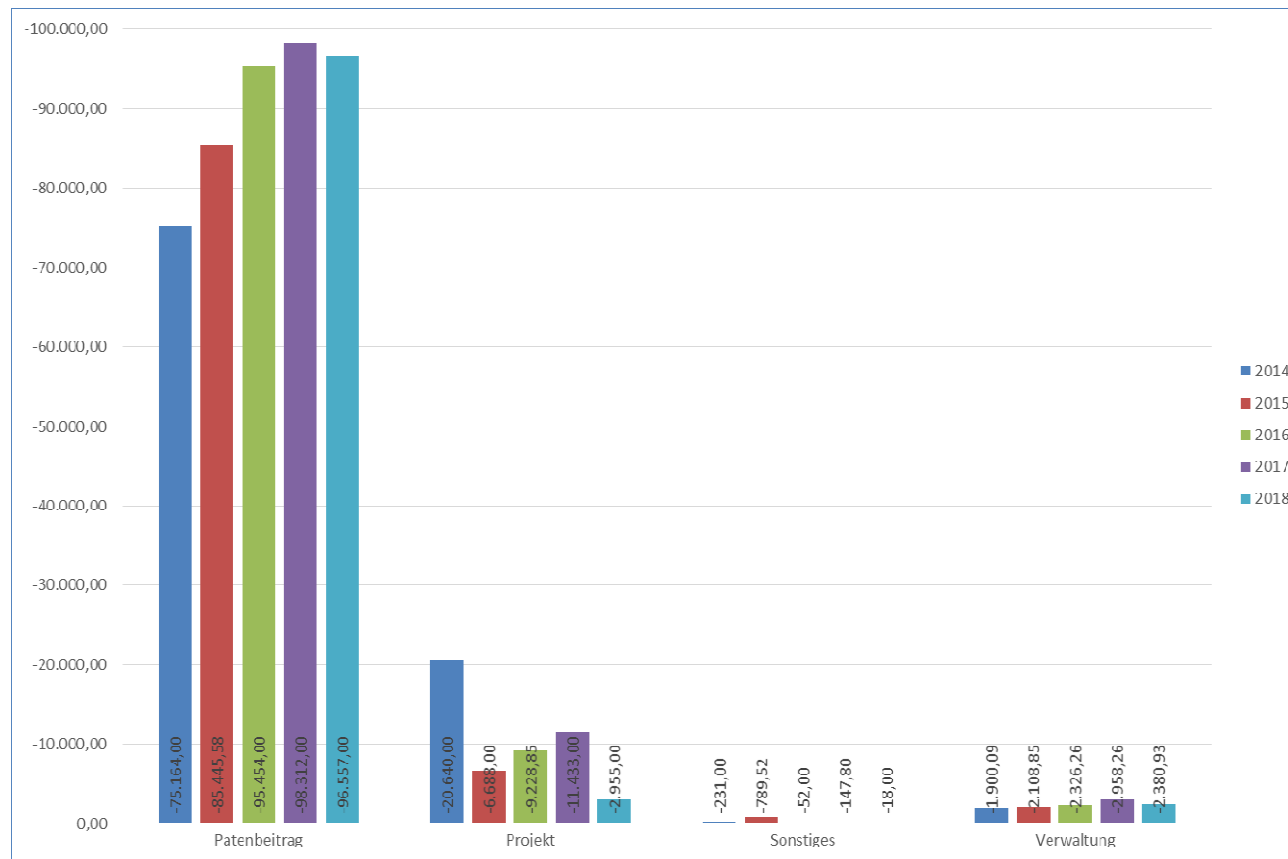


Ausgaben Entwicklung in Zahlen

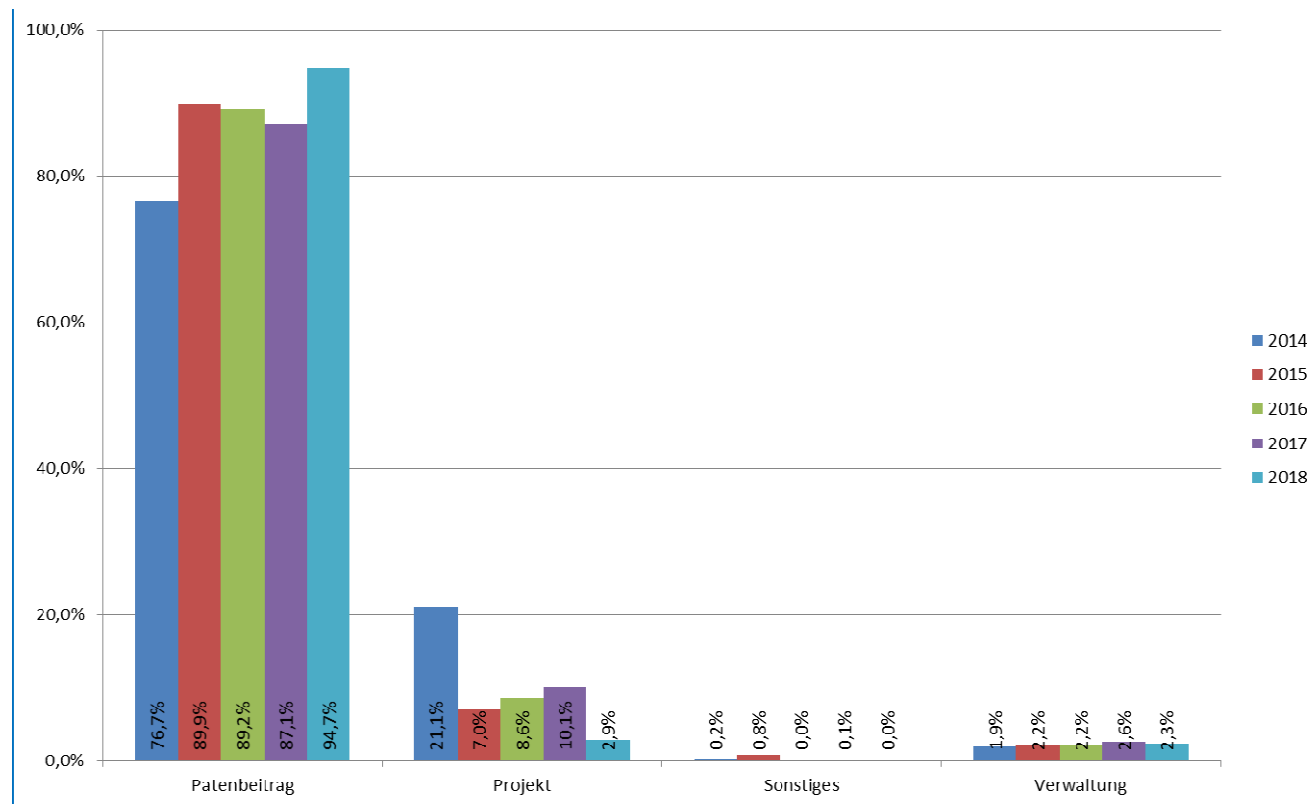
Gesamtergebnis inkl. 2007-13

Ausgaben	2014	2015	2016	2017	2018	Gesamtergebnis
Patenbeitrag	-75.164,00	-85.445,58	-95.454,00	-98.312,00	-96.557,00	-740.392,08
Projekt	-20.640,00	-6.688,00	-9.228,85	-11.433,00	-2.955,00	-104.214,42
Sonstiges	-231,00	-789,52	-52,00	-147,80	-18,00	-22.955,02
Verwaltung	-1.900,09	-2.108,85	-2.326,26	-2.958,26	-2.380,93	-20.038,30
Summe Ausgaben	-97.935,09	-95.031,95	-107.061,11	-112.851,06	-101.910,93	-887.599,82

Ausgaben in Zahlen



Ausgaben in Prozent

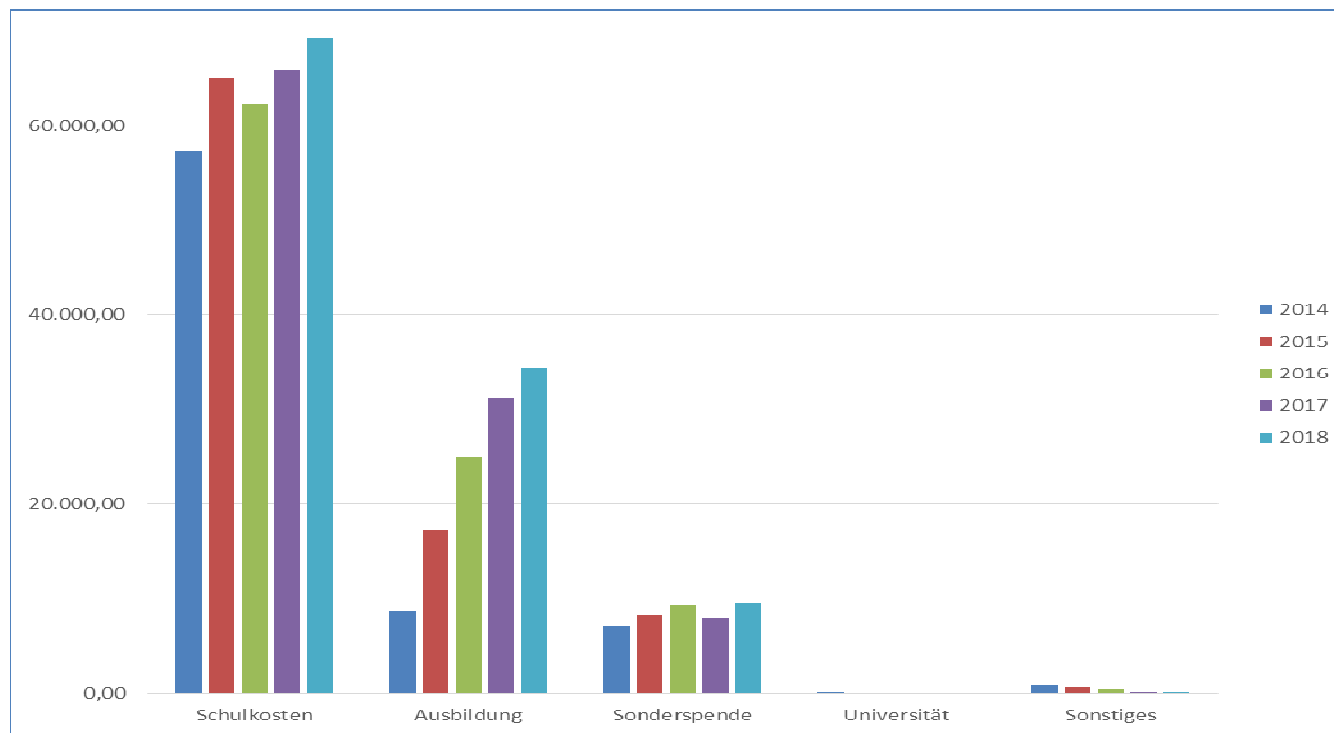




Einnahmen Patenbeitrag im Detail

Einnahmen Patenbeitrag	2014	2015	2016	2017	2018
Schulkosten	57.347,00	65.050,00	62.281,00	65.872,00	69.120,50
Ausbildung	8.663,00	17.217,00	24.933,00	31.167,63	34.354,00
Sonderspende	7.152,00	8.295,50	9.411,06	7.959,00	9.599,00
Universität	45,00				
Sonstiges	920,00	640,00	370,00	170,00	60,00
Gesamtergebnis	74.127,00	91.202,50	96.995,06	105.168,63	113.133,50

Einnahmen Patenbeitrag im Detail

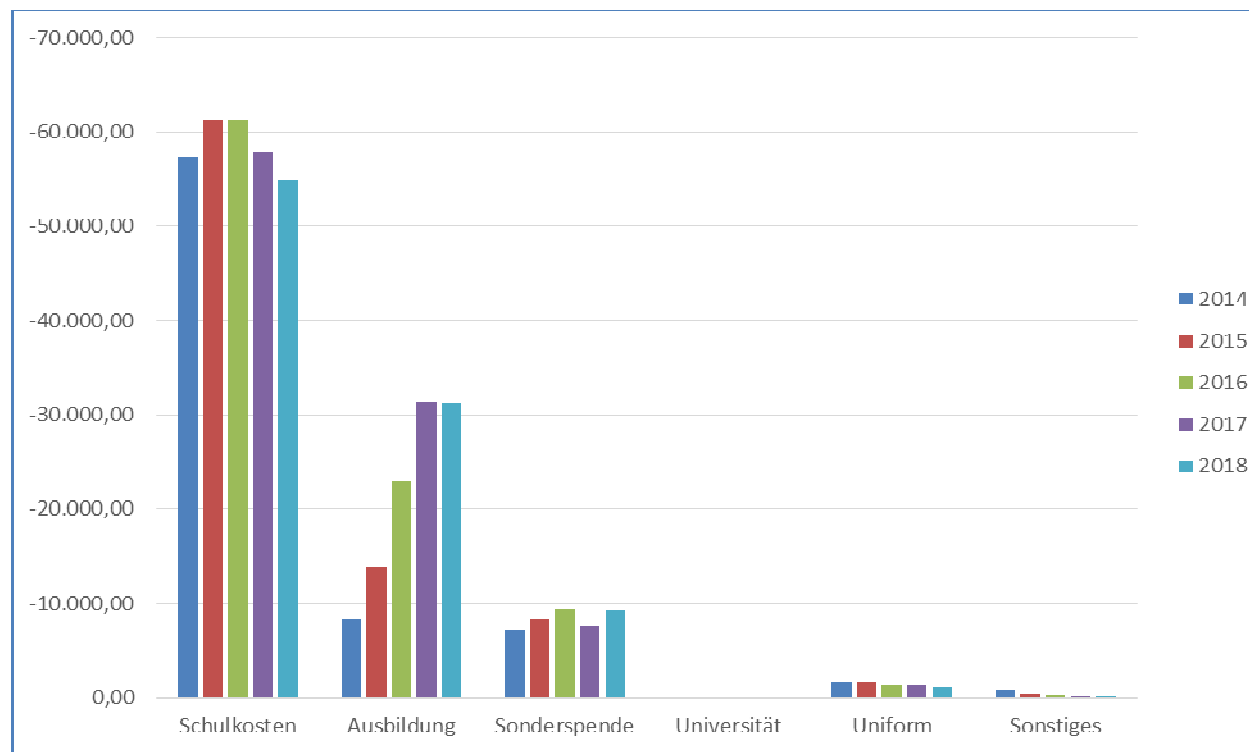




Ausgaben Patenbeitrag im Detail

Ausgaben Patenbeitrag	2014	2015	2016	2017	2018
Schulkosten	-57.297,00	-61.190,00	-61.324,00	-57.890,00	-54.916,00
Ausbildung	-8.242,00	-13.918,00	-23.005,00	-31.338,00	-31.167,00
Sonderspende Universität	-7.198,00	-8.206,50	-9.418,00	-7.622,00	-9.214,00
Uniform	-1.643,00	-1.674,00	-1.340,00	-1.320,00	-1.060,00
Sonstiges	-784,00	-457,08	-367,00	-142,00	-200,00
Gesamtergebnis	-75.164,00	-85.445,58	-95.454,00	-98.312,00	-96.557,00

Ausgaben Patenbeitrag im Detail





Einnahmen – Ausgaben Projekte

Einnahmen Projekte	2018	Ausgaben Projekte	2018
Lebensmittel	894,00	Lebensmittel	-1.275,00
Freie Verwendung	150,00	Anbau Justine's Home	-500,00
Schulkosten - Ausbildung	2.360,50	Toilette Hope Home	-750,00
Anbau Justine's Home	633,00	Sonstiges	-430,00
Toilette Hope Home	803,02		
Sonstiges	410,00		
Gesamtergebnis	5.250,52	Gesamtergebnis	-2.955,00

Einnahmen – Ausgaben Sonstiges

Einnahmen Sonstiges	2018		Ausgaben Sonstiges	2018
Ketten	270,79		Ketten	-18,00
Gesamtergebnis	270,79		Gesamtergebnis	-18,00



Einnahmen – Ausgaben Verwaltung

Einnahmen Verwaltung	2018		Ausgaben Verwaltung	2018
Amazon u. Bildungsspenden	718,14		Porto	-576,29
Mitgliedsbeitrag	685,00		Gebühren Deutschland	-373,27
Porto	268,35		Bürokosten Uganda	-655,00
Sonstiges	791,37		Sonstiges	-776,37
Gesamtergebnis	2.462,86		Gesamtergebnis	-2.380,93

Entwicklung Vermittlung und Bildungsweg

Stand Dezember 2018

	2014	2015	2016	2017	2018
Schule	264	279	260	267	247
Ausbildung	10	16	30	31	32
Anzahl Patenkinder	274	295	290	298	279

